

## BRABANT WALLON (2022)



1031 exploitations dont  
850 professionnelles



64 491 ha  
de SAU des  
exploitations

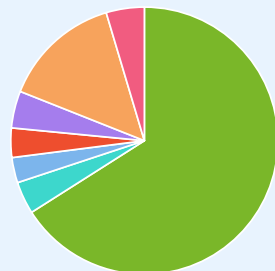


1803 actifs  
réguliers agricoles  
(2020)



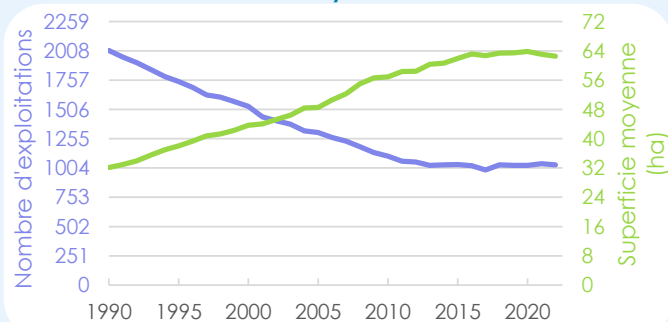
42 030 bovins  
303 détenteurs

### Orientation techno-économique des exploitations professionnelles



- Grandes cultures 66 %
- Horticulture et fruiticulture 4 %
- Bovins laitiers 3 %
- Bovins viandeux 4 %
- Bovins laitiers et viandeux 4 %
- Cultures et bovins 14 %
- Autres 5 %

### Evolution du nombre d'exploitations et de leur superficie moyenne



Exploitation  
moyenne  
62,6 ha  
41 bovins  
1,7 actif rég. agr. (2020)  
chef : 56 ans (2020)

### Cheptels



6 970 vaches laitières  
110 détenteurs



9 460 vaches viandeuses  
242 détenteurs

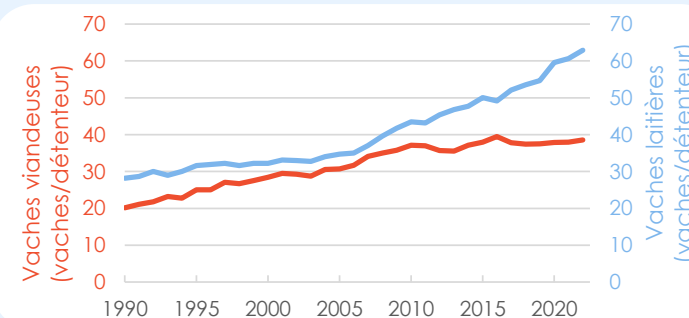


23 140 porcs  
25 détenteurs

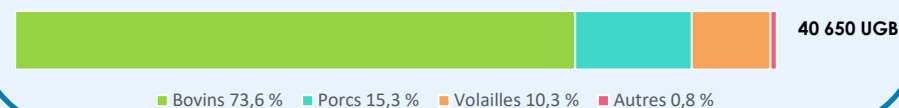


432 830 places de volailles  
17 détenteurs

### Evolution du nombre de vaches au sein des exploitations détentrices de bovins



### Répartition des unités gros bétail (UGB)



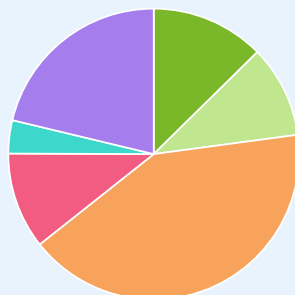
# BRABANT WALLON (2022)

## Cultures situées sur la province

### Productions végétales



62 457 ha  
de SAU  
provinciale



- Prairies permanentes 13 %
- Productions fourragères 10 %
- Céréales 41 %
- Pommes de terre 11 %
- Plantes industrielles 4 %
- Autres 21 %

### Productions végétales biologiques



- Prairies permanentes 13 %
- Productions fourragères 13 %
- Céréales 38 %
- Pommes de terre 3 %
- Autres (protéagineux, horticoles, etc.) 32 %

2 595 ha



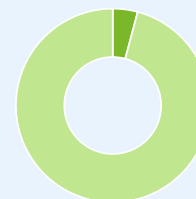
52 % du territoire est situé en  
région sablo-limoneuse



La SAU provinciale  
représente 57 % du territoire

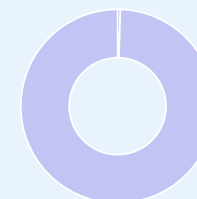
## Aspects environnementaux

### Productions végétales biologiques



4,2 % de la SAU provinciale

### Natura 2000



0,4 % de la SAU provinciale

## Contribution économique de la province à la production agricole wallonne

